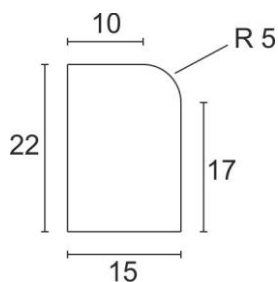
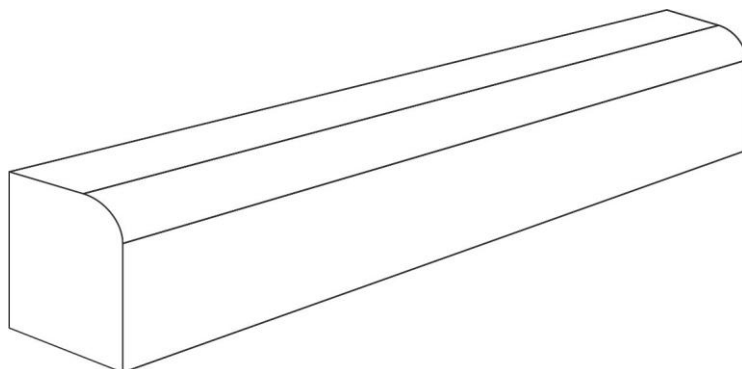
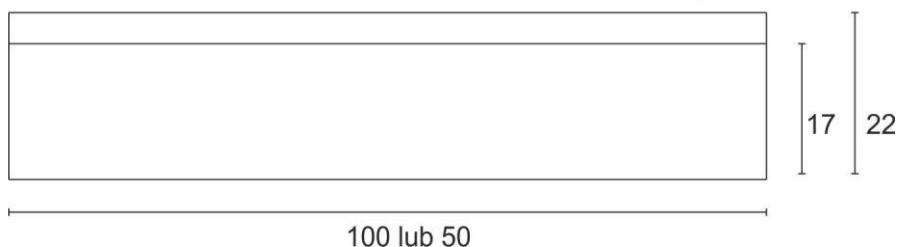



KRAWĘŻNIK DROGOWY NAJAZDOWY



Widok z przodu



Widok z góry



Wymiary [dł. x wys. x grubość]	100x22x15 cm	50x22x15 cm
Waga elementu [kg]	73	36
Ilość elementów na palecie [szt.]	16	32
Ilość na mb [szt.]	1	2
Element wibroprasowany		
Wyrób dostarczany jest na paletach zwrotnych	80x120 cm	